


Arbeitsmarktticker

Beschäftigung und Arbeitsmarkt in Berlin-Brandenburg im September 2019

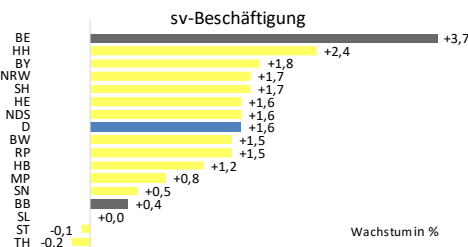
In der Region Berlin-Brandenburg gibt es im September 2019 225.200 Arbeitslose, 6.100 weniger als im Vormonat. Saisonbereinigt sinkt die Zahl der Arbeitslosen um 1000. Die Arbeitslosenquote liegt bei 6,8%.



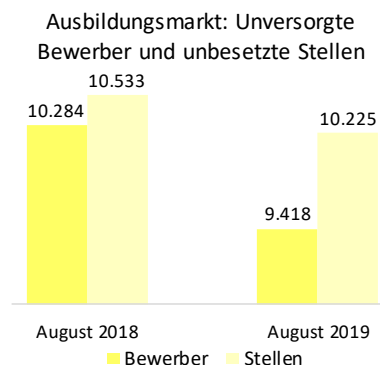
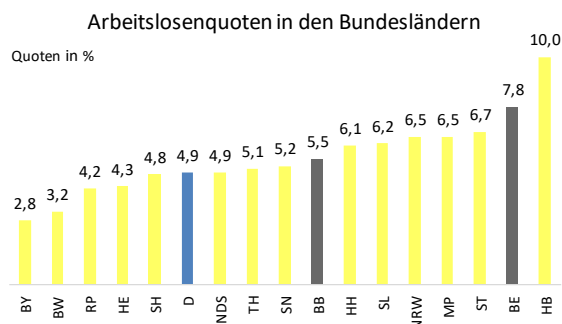
Christian Amsinck, Hauptgeschäftsführer der Unternehmensverbände Berlin-Brandenburg (UVB), kommentiert die Zahlen:

„Die Arbeitslosigkeit in der Hauptstadtregion ist angesichts der Herbstbelegung und des Ausbildungsbeginns für viele junge Menschen leicht zurückgegangen. Trotz der konjunkturellen Unwägbarkeiten suchen viele Unternehmen weiterhin Personal, vor allem in Berlin. In Brandenburg dagegen entstehen zur Zeit kaum noch neue Jobs. Im Koalitionsvertrag muss der Fokus unbedingt auf mehr Wachstum und auf einer Modernisierung der Infrastruktur liegen, einschließlich der digitalen Verbindungen. Zusätzliche und hochwertige Jobs entstehen in Brandenburg nur, wenn das Land attraktivere Rahmenbedingungen für Investitionen schafft.“

Die Zahl sozialversicherungspflichtig Beschäftigter steigt im September um 2,5% bzw. 57.400 auf 2.382.700. Damit liegt Berlin-Brandenburg 0,9%-Punkte über dem deutschen Durchschnitt. Berlin liegt mit +3,7% an der Spitze der Bundesländer.



Bei der Bundesagentur für Arbeit wurden im September 11.692 neue offene Stellen in Berlin-Brandenburg gemeldet, rund 200 weniger als im Vorjahresmonat. Insgesamt sind in der Region aktuell rund 50.900 Stellen unbesetzt.



Verantwortlich
für den Inhalt:

Sebastian Krohne

HAUS DER WIRTSCHAFT
Am Schillertheater 2
10625 Berlin

Tel.: +49 (0)30 310 05 - 124
Fax: +49 (0)30 310 05 - 240
www.uvb-online.de

Arbeitsmarktbericht

Beschäftigung und Arbeitsmarkt in Berlin-Brandenburg im September 2019

	Berlin	Brandenburg	Region
Arbeitslose	152.400	72.800	225.200
Quote	7,8	5,5	6,8
zum Vormonat	-3.900	-2.200	-6.100
zum Vorjahr			-6.300
saisonbereinigt			+1.000

Region Berlin-Brandenburg

Arbeitslose nach Merkmalen		
SGB II	67.100	29,8%
SGB III	158.000	70,2%
Langzeitarbeitslose	65.100	28,9%
Helferniveau	102.000	45,3%
u25	18.300	8,1%
Offene Stellen	50.500	
davon auf Helferniveau	9.200	18,1%

	Berlin	Brandenburg
soz. vers. Beschäftigte	+54.000 +3,7%	+3.400 +0,4%
BA-X	268 +0	245 +2
Vakanz	118 +2	160 -4

Im Vergleich der Bundesländer wächst die sozialversicherungspflichtige Beschäftigung in Berlin am stärksten, Brandenburg liegt, knapp hinter Sachsen, an dritter Stelle aller ostdeutschen Länder.

Berlin liegt

- mit einer Arbeitslosenquote von 7,8% hinter Sachsen-Anhalt mit 6,7% und Mecklenburg-Vorpommern mit 6,5%, aber vor Bremen mit 10,0%,
- und hat mit einer vorläufigen Unterbeschäftigungsquote von 10,8% hinter Sachsen-Anhalt mit 10,1% und Mecklenburg-Vorpommern mit 9,1%, aber vor Bremen mit 13,5% seit 50 Monaten in Folge nicht mehr die „Rote Arbeitsmarktlaterne“.

Verantwortlich
für den Inhalt:

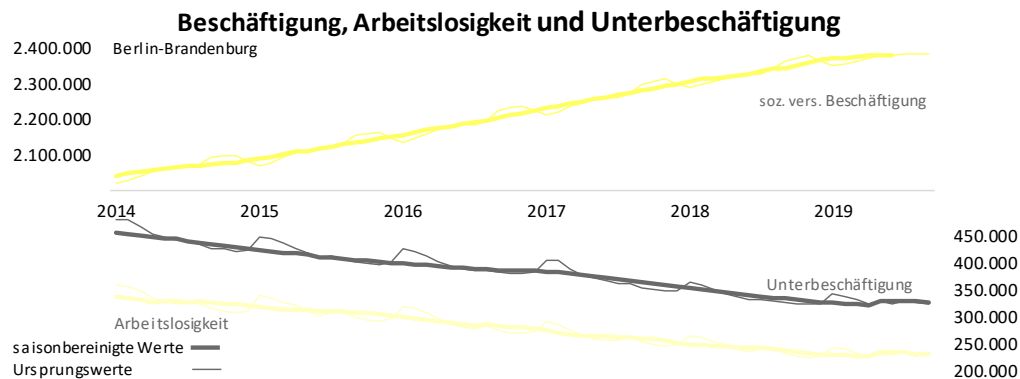
Sebastian Krohne

HAUS DER WIRTSCHAFT
Am Schillertheater 2
10625 Berlin

Tel.: +49 (0)30 310 05 - 124
Fax: +49 (0)30 310 05 - 240
www.uvb-online.de

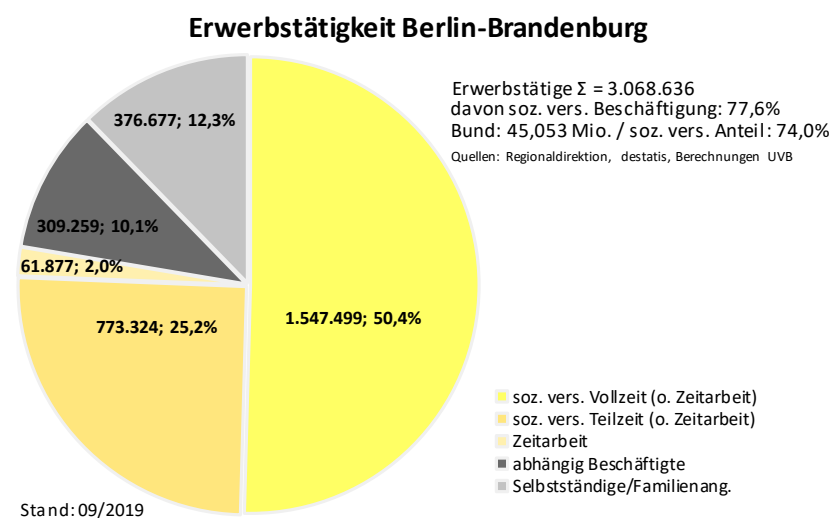
1. Die Beschäftigungssituation

Die sozialversicherungspflichtige Beschäftigung in Berlin-Brandenburg wächst seit 2005 stärker (+39,1%) als in Deutschland insgesamt (+27,9%). Im August wächst sie um 2,5%, (Deutschland +1,6%).



Gegenüber dem Vorjahresmonat steigt die Zahl sozialversicherungspflichtig Beschäftigter saisonbereinigt um 58.100 Personen (+2,5%). Die Zahl der Unterbeschäftigten sank um 7.000 Personen (-2,1%), die der Arbeitslosen sank um 6.000 (-2,5%).

In der Region sind 3,069 Mio. Personen erwerbstätig. Davon sind 2.382.700¹ sozialversicherungspflichtig Beschäftigte (Voll- und Teilzeitbeschäftigte zuzüglich Zeitarbeit), knapp 309.000¹ abhängig Erwerbstätige (65.000¹ Beamte, 226.000¹ ausschließlich geringfügig entlohnte Beschäftigte, sowie 16.356² Personen in öffentlich geförderter Beschäftigung und 1.702² geförderte Selbstständige) und weitere 377.000² Selbstständige und mithelfende Familienangehörige. Der Anteil sozialversicherungspflichtiger Beschäftigung liegt mit 77,6% über dem Bundesdurchschnitt von 74,0%.



Verantwortlich
für den Inhalt:

Sebastian Krohne

HAUS DER WIRTSCHAFT
Am Schillertheater 2
10625 Berlin

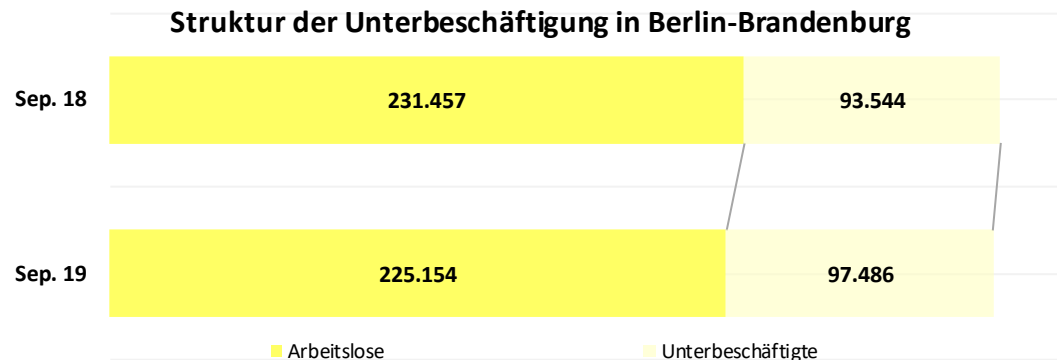
Tel.: +49 (0)30 310 05 - 124
Fax: +49 (0)30 310 05 - 240
www.uvb-online.de

¹ Stand Juni 2019

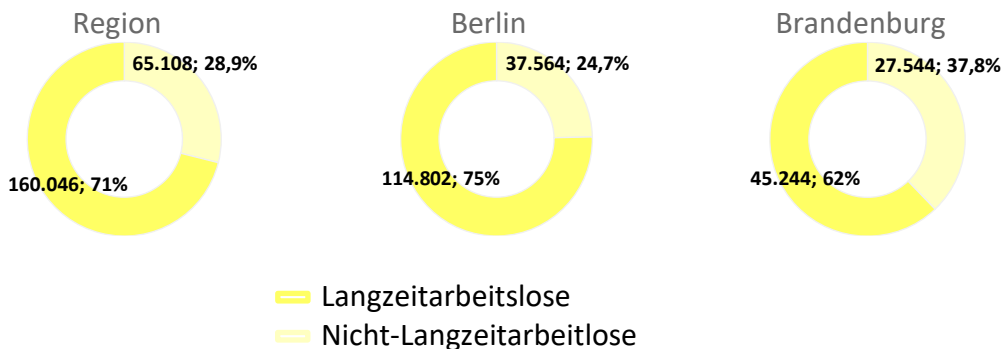
² Stand August 2019

2. Unterbeschäftigung und Arbeitslosigkeit

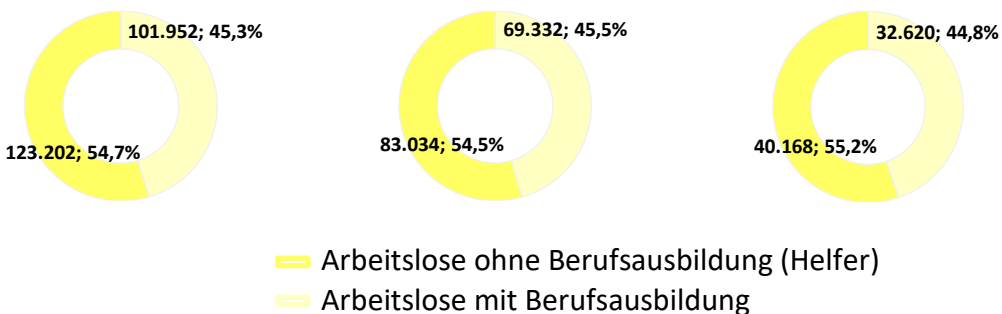
Im September 2019 sind in der Region Berlin-Brandenburg 322.640 Personen unterbeschäftigt, 3.942 (+4,2%) mehr als im Vorjahr. 97.486 Personen (inklusive Kurzarbeiter) wurden durch Maßnahmen des SGB II und SGB III gefördert, wodurch die Unterbeschäftigungsquote von 11,1% um 3,3-Prozentpunkte auf die Arbeitslosenquote von 7,8% gesenkt wird.



65.108 Personen in der Region sind langzeitarbeitslos (28,9% aller Arbeitslosen). In Berlin ist der Anteil der Langzeitarbeitslosen etwas niedriger, in Brandenburg deutlich höher.



45,3% (101.952) der Arbeitslosen in der Region besitzen keine berufliche Qualifikation (Helferniveau). Der Anteil Geringqualifizierter ist in Berlin leicht höher, in Brandenburg etwas niedriger.



Verantwortlich
für den Inhalt:

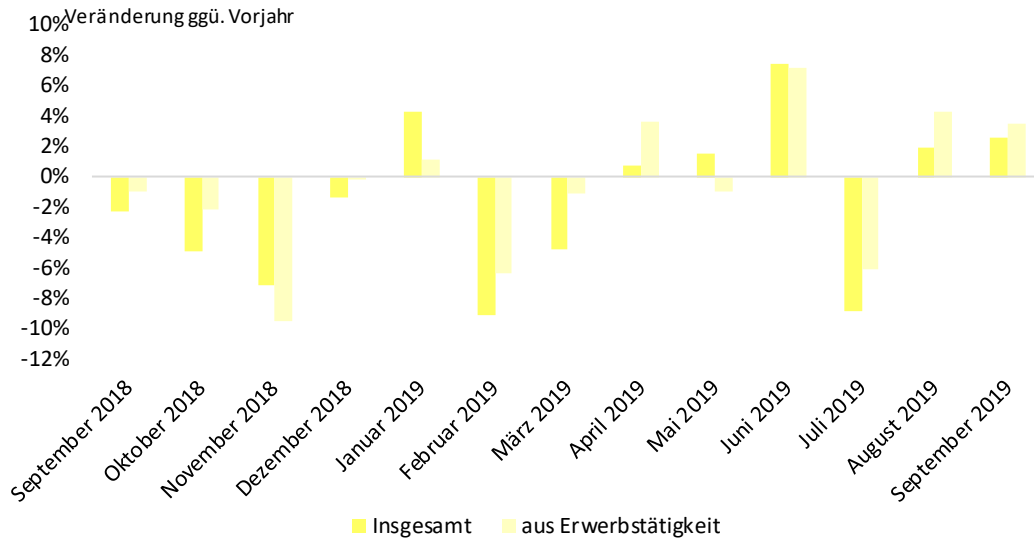
Sebastian Krohne

HAUS DER WIRTSCHAFT
Am Schillertheater 2
10625 Berlin

Tel.: +49 (0)30 310 05 - 124
Fax: +49 (0)30 310 05 - 240
www.uvb-online.de

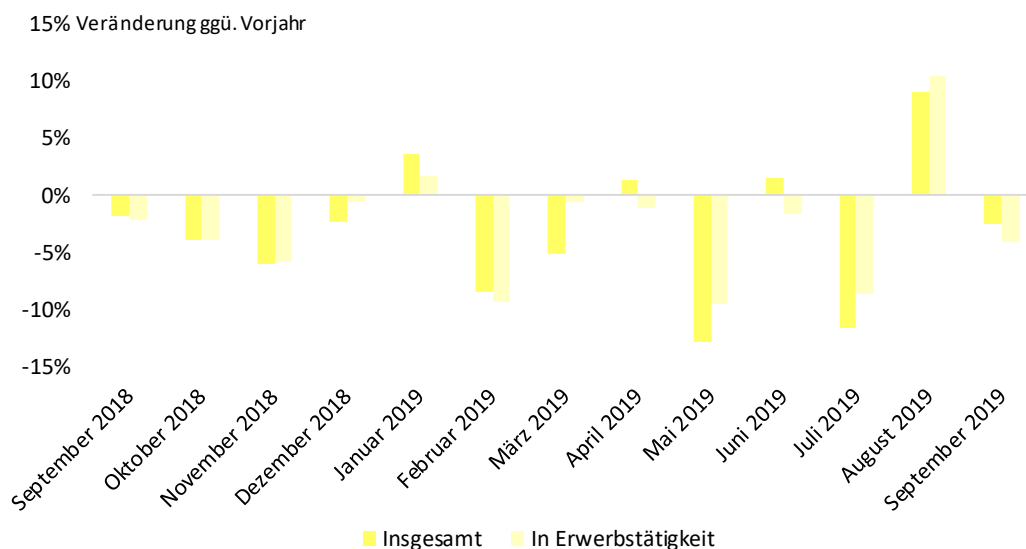
Der Zugang zu Arbeitslosigkeit stieg im August gegenüber dem Vorjahresmonat um 2,6%. Der Zugang aus Erwerbstätigkeit nahm um 3,5% zu.

Zugang in Arbeitslosigkeit, Region Berlin-Brandenburg



Gegenüber dem Vorjahr sind die Abgänge aus Arbeitslosigkeit um 2,4% gesunken. Die Abgänge in Erwerbstätigkeit sind um 4,0% gesunken.

Abgänge aus Arbeitslosigkeit, Region Berlin-Brandenburg



Verantwortlich
für den Inhalt:

Sebastian Krohne

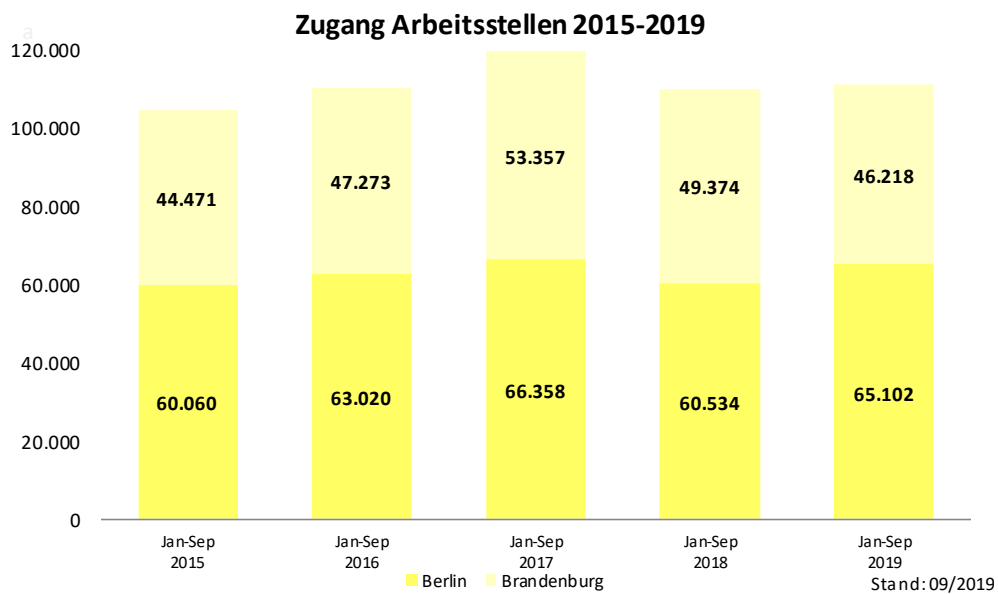
HAUS DER WIRTSCHAFT
Am Schillertheater 2
10625 Berlin

Tel.: +49 (0)30 310 05 - 124
Fax: +49 (0)30 310 05 - 240
www.uvb-online.de

3. Zugang an Arbeitsstellen

Seit Jahresbeginn wurden 111.320 neue Arbeitsstellen gemeldet (1.412 / 1,3% mehr als im Vorjahreszeitraum), davon 65.102 in Berlin (4.568 / 7,5%), 46.218 (-3.156 / -6,4%) in Brandenburg. Ende des Monats sind 51.043 offene ungefördernde Arbeitsstellen registriert (Berlin: 26.956, Brandenburg 23.551).

Nur 9.154 (18,1%) der gemeldeten Stellen sind für Helfer, ohne berufliche Qualifikation geeignet (Berlin 5.137 / 19,1%, Brandenburg 4.017 / 17,1%).



Verantwortlich
für den Inhalt:

Sebastian Krohne

HAUS DER WIRTSCHAFT
Am Schillertheater 2
10625 Berlin

Tel.: +49 (0)30 310 05 - 124
Fax: +49 (0)30 310 05 - 240
www.uvb-online.de

4. Die Situation auf dem Arbeitsmarkt im September 2019

Die Zahl der Arbeitslosen in Berlin-Brandenburg sank im September um 6.070 Personen auf 225.154. Das sind 6.303 Personen weniger als vor einem Jahr. Im August waren noch 9.692 mehr Menschen arbeitslos als ein Jahr zuvor. Die Arbeitslosenquote sank um 0,2%-Punkte auf 6,8% und liegt damit 0,3%-Punkte unter dem Wert des Vorjahresmonats (Julivergleich -0,4%).

Mit arbeitsmarktpolitischen Instrumenten wurden 97.486 Personen gefördert, 4.213 mehr als im Vormonat. 67.106 (29,8%) der Arbeitslosen sind dem SGB III, 158.048 (70,2%) dem SGB II zugeordnet.

	Berlin		Brandenburg		Region	
	Sept.	Veränderung ggü. Vorjahr	Sept.	Veränderung ggü. Vorjahr	Sept.	Veränderung ggü. Vorjahr
Arbeitslose	152.366	-0,1%	72.788	-7,7%	225.154	-2,7%
davon im SGB III	44.194	+7,8%	22.912	+0,9%	67.106	+5,4%
davon im SGB II	108.048	-3,1%	49.876	-11,3%	158.048	-5,8%
davon Ausländer	51.235	+4,5%	9.010	+5,1%	60.245	+4,6%
Arbeitslosenquote ^{1*}	7,8	-0,1	5,5	-0,4	6,8	-0,3
Arbeitslosenquote ^{2*}	9,0	-0,2	6,0	-0,6	7,8	-0,3
Darunter: Männer	8,3	-0,1	5,9	-0,1	7,3	-0,2
Frauen	7,2	-0,3	5,0	-0,2	6,3	-0,2
unter 25 Jahren	8,0	-0,2	6,5	-0,4	7,4	-0,4
Ausländer	15,2	-0,4	16,5	-0,3	15,3	-0,5
unbesetzte Arbeitsstellen ³	26.956	+4,2%	23.551	-3,0%	50.507	+0,7%
Ausbildungsbewerber	20.466	-2,0%	13.655	-3,3%	34.121	-2,5%
davon Flüchtlinge	2.455	+17,1%	807	+13,8%	3.262	+16,3%
betr. Ausbildungsstellen	16.628	+6,9%	13.701	+0,6%	24.559	+4,0%
Maßnahmen Summe:	60.388	+5,0%	37.098	+3,0%	97.486	+4,2%
Arbeitsgelegenheiten	6.329	-3,9%	5.031	+12,1%	11.360	+2,6%
FAV ⁴	980	-51,5%	68	-58,5%	1.048	-52,0%
Teilhabechancengesetz	2.942	-	1.006	-	3.948	-
Aktivierung und Eingliederung	12.285	+20,5%	5.799	+17,6%	18.084	+19,6%
Weiterbildung (FbW) ⁵	11.803	+0,7%	4.292	-1,8%	16.095	-0,0%
außerbetriebl. Ausbildung	331	-15,8%	296	-16,6%	627	-16,2%
Assistierte Ausbildung	227	-24,1%	404	-22,3%	631	-23,0%
Einstiegsqualifizierung EQ	192	+242,9%	132	-23,3%	324	+42,1%
reguläre Beschäftigung ⁶	11.314	+10,7%	5.481	+5,3%	16.795	+8,9%
dv. Eingliederungszuschluss	2.345	-5,7%	3.387	-3,6%	5.732	-4,5%
davon Gründungszuschluss	1.239	-8,4%	463	-0,4%	1.702	-6,3%
§ 53a,2, SGB II (> 58 Jahre)	7.029	-7,2%	6.491	-6,5%	13.520	-6,9%
Kurzarbeiter (Dez. 2018)	3.504	+21,3%	7.125	+97,4%	10.629	+63,6%

Quelle: Regionaldirektion Berlin-Brandenburg; ¹ auf Basis aller zivilen Erwerbspersonen; ² auf Basis der abhängigen zivilen Erwerbspersonen; * Veränderung in Prozentpunkten; ³ ungefördernde Stellen, ohne Arbeitsgelegenheiten, soz. Teilhabe; ⁴ Förderung von Arbeitsverhältnissen; ⁵ ohne Reha; ⁶ Eingliederungszuschluss, Gründungszuschluss, Einstiegsgehalt etc.








Verantwortlich
für den Inhalt:

Sebastian Krohne

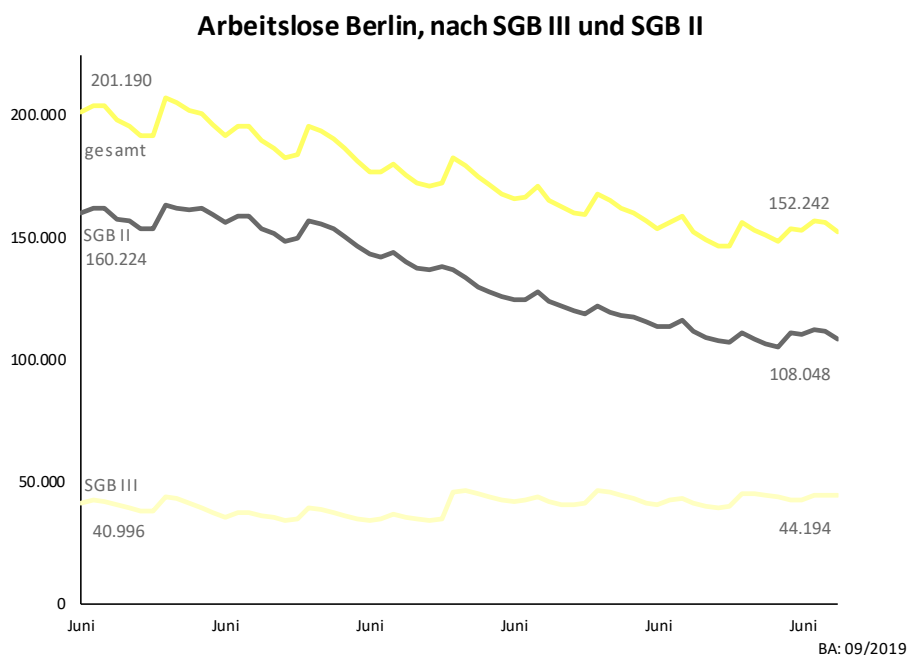
HAUS DER WIRTSCHAFT
Am Schillertheater 2
10625 Berlin

Tel.: +49 (0)30 310 05 - 124
Fax: +49 (0)30 310 05 - 240
www.uvb-online.de

5. Arbeitslosigkeit in Berlin

		ggü. Vormonat	ggü. Vorjahr
Arbeitslosigkeit			
 152.366		-3.882	-189
	Augustvergleich		-2.376
Arbeitslosenquote			
 7,8		+0,2%-Punkte	-0,1%-Punkte
	Augustvergleich		-0,2%
Teilnehmer an arbeitsmarktpolitische Maßnahmen			
 60.388		1.943	
Arbeitslose Jugendliche			
 12.560		-435	109
Gemeldete Arbeitsstellen			
 6.475			148
Ausbildungsmarkt			
 16.628 Stellen			+6,9%
 20.466 Bewerber			-2,0%

Die Langzeitarbeitslosigkeit im SGB II ist zuletzt leicht rückläufig und liegt im SGB III im Vergleich zu 2014 leicht höher.










Verantwortlich
für den Inhalt:

Sebastian Krohne

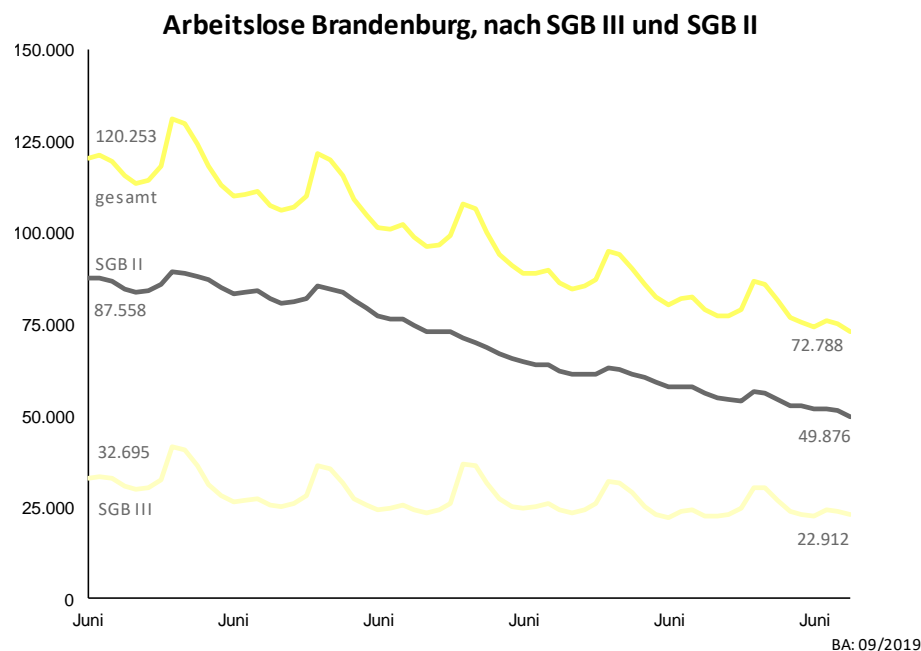
HAUS DER WIRTSCHAFT
Am Schillertheater 2
10625 Berlin

Tel.: +49 (0)30 310 05 - 124
Fax: +49 (0)30 310 05 - 240
www.uvb-online.de

6. Arbeitslosigkeit in Brandenburg

		ggü. Vormonat	ggü. Vorjahr
Arbeitslosigkeit			
 72.788		-2.188	-6.114
	Augustvergleich		-7.316
Arbeitslosenquote			
 5,5		-0,1%-Punkte	-0,4%-Punkte
	Augustvergleich		-0,6%-Punkte
Teilnehmer an arbeitsmarktpolitischen Maßnahmen			
 37.098		2.270	
Arbeitslose Jugendliche			
 5.741		-363	-165
Gemeldete Arbeitsstellen			
 5.217			22
Ausbildungsmarkt			
 13.701 Stellen			+0,6%
 13.655 Bewerber			-3,3%

Der Abbau der Langzeitarbeitslosigkeit erfolgt im SGB II und SGB III gleichlaufend, die Entwicklung im SGB III ist zuletzt stagnierend.



Verantwortlich
für den Inhalt:

Sebastian Krohne

HAUS DER WIRTSCHAFT
Am Schillertheater 2
10625 Berlin

Tel.: +49 (0)30 310 05 - 124
Fax: +49 (0)30 310 05 - 240
www.uvb-online.de